

Новости

- Ставка 5, 6-го купонов по облигациям МПО «Красный Богатырь» первой серии составила 11% годовых.
- Loans.Cbonds: "Газпром нефть" привлекла в январе 2009 г краткосрочный кредит в объеме 375 млн долл. у Внешэкономбанка.
- ИНПРОМ договорился с большинством держателей облигаций о реструктуризации долга – компания.
- ДВТГ полностью погасила третий купон по облигациям первой серии на сумму 53,6 млн руб.

Корпоративные и муниципальные облигации

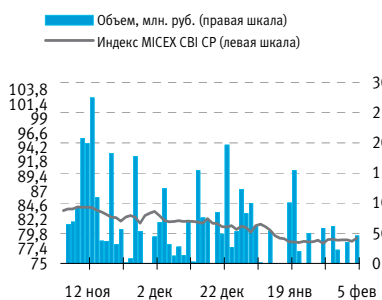
В конце недели рынок рублевых облигаций сохранил оптимистичный настрой. Основная активность сосредоточилась в бумагах 2-3 эшелона, в частности, в среднесрочных бумагах банковского сектора с офертой в текущем году. Так, ИтераФ-1 +2,27% (YTM23,56%), Зенит 5обл +0,19% (YTM24,94%), Промсвб-05 +0,25% (YTM17,11%), ВТБ - 5 об +0,30% (YTM11,83%). Всплески спроса продолжают в бумаге 7Контин-02, котировка выросла до 72% (+2,86%), доходность составила 156,43% к оферте 23.06.2009 г., также отметим рост котировки МИА-1об на 19,2 п.п. до 80,66% (YTM134,94%).

Казначейские бумаги США в пятницу показали негативную динамику, несмотря на вышедшие данные статистики. В частности, по итогам января безработица увеличилась до 7,6% с 7,2% месяцем ранее, число рабочих мест снизилось на 598 тыс. Снижение количества рабочих мест стало максимальным падением с декабря 1974 г. Так, анонсированный объем первичного предложения на рынке на текущую неделю в размере 67 млрд долл. оказался более важным фактором для инвесторов. Доходность индикативной UST-10 составила 2,95% против 2,89% днем ранее. Активность на рынке российских евробондов снизилась на фоне снижения доступности краткосрочного фондирования в связи с проводимой политикой ЦБ РФ мягкого сужения ликвидности. Однако, котировки краткосрочных бумаг незначительно выросли, примерно на 2-5 б.п. Российский суверенный долг несколько снизился. Доходность Russia-30 составила 9,19% (+3 б.п.). Спред между индикативными бумагами составил 624 б.п. (-3 б.п.).

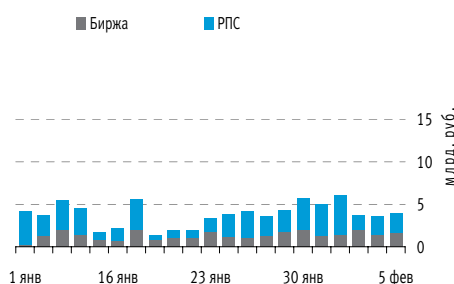
События рынка рублевых облигаций на ближайшие дни

| Дата | Выпуск | Купон, Событие | Объем, млн. руб. |
|------|---|----------------|------------------|
| 9 | Стратегия-лизинг, 2 | 274,5 | 13,7 |
| | Банк Национальная Факторинговая Компания (ЗАО), 1 | 2,52 | 2,5 |
| | РК-Газсетсервис, 2 | 59,84 | 59,8 |
| | Реил Континент-Терминал 1, 1 | 54,85 | 27,4 |
| | Престиж-Экспресс-Сервис, 1 | 56,1 | 3,5 |
| | ИК Стратегия, 2 | 274,25 | 8,5 |
| | Сивакадеминвест, 1 | оферта | 1000 |
| | Престиж-Экспресс-Сервис, 1 | оферта | 63 |
| 10 | ЭйрЮнион, 1 | 27,42 | 41,1 |
| | ГАЗ-финанс, 1 | 46,37 | 231,9 |
| | ОРГРЭСБАНК, 1 | погашение | 500 |
| | Полесье, 1 | 39,89 | 19,9 |
| | ПФ ТрансТехСервис, 1 | 29,92 | 29,9 |

Индекс корпоративных облигаций ММВБ (MICEX CBI CP)



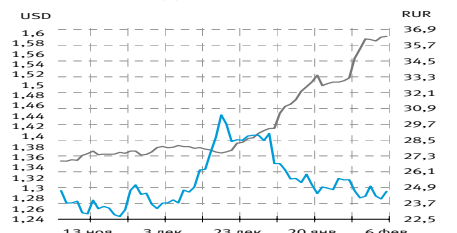
Объем торгов на ММВБ, млн. руб.



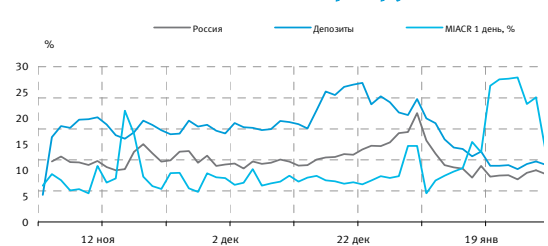
Основные индикаторы

| Валюты | Значение | изм. |
|----------------------------|-----------|---------|
| RUR/USD | 36,3798 | 0,0703 |
| RUR/EUR | 46,4788 | -0,1136 |
| EUR/USD | 1,2937 | 0,0146 |
| Ставки | изм. б.п. | |
| MICEX CBI | 79,22 | 52 |
| МИАСР 1 день, % | 8,47 | 30 |
| Москва 39, YTM % год. | 15,33 | 0 |
| RUS30, YTM % год. | 9,19 | 3 |
| UST10, YTM % год. | 2,95 | 6 |
| Остатки на к/с, млрд. руб. | изм.% | |
| по России | 378,8 | 3,84 |
| по Москве | 235,9 | 10,39 |
| Депозиты банков | 83,5 | -7,22 |
| Объем торгов, млн. руб. | изм.% | |
| Биржа | 1 601 | 12,82 |
| РПС | 2 284 | 6,86 |
| ОФЗ | 104 | 31,60 |

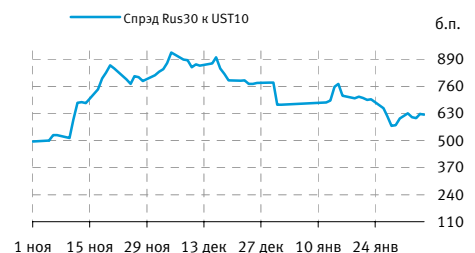
Курсы валют



Остатки на к/с, млрд. руб.



Спред Россия 30 и US Treasures 10



Спред ОФЗ 46017 и Россия 30



Корпоративные облигации

Лидеры роста/падения*

| | YTM | Цена закр. | НКД | До погаш. | Оборот, руб. | Кол-во сделок | Измен. цены, % |
|------------|--------------|------------|--------|-----------|--------------|---------------|----------------|
| РБК ИС БО5 | 55 333,98 | 1,50 | 63,53 | 153 | 7 710 | 5 | 25,00 |
| ДВП-Ф 02 | 28,85 | 85,68 | 5,96 | 1623 | 857 | 1 | 20,02 |
| РЕСТОРАНСЗ | 0,00 | 64,80 | 23,01 | 658 | 56 104 | 5 | 20,00 |
| НОК-02 | 118,09 | 65,95 | 56,90 | 958 | 135 750 | 3 | 19,91 |
| СНХЗ Фин 1 | 239,68 | 49,00 | 42,41 | 235 | 368 480 | 1 | 19,37 |
| Аркада-02 | 7 928 366,08 | 18,25 | 36,98 | 14 | 438 980 | 6 | 19,28 |
| МГор45-об | 15,04 | 83,00 | 8,99 | 1237 | 546 970 | 1 | 18,57 |
| МОИТК-02 | 5 938 187,50 | 21,30 | 33,25 | 778 | 119 217 | 11 | 18,27 |
| ИнтеграФ-2 | 89,41 | 64,95 | 19,35 | 1026 | 9 640 711 | 19 | 15,75 |
| Железобет1 | 844,15 | 54,50 | 29,53 | 840 | 8 740 900 | 5 | 13,54 |
| | YTM | Цена закр. | НКД | До погаш. | Оборот, руб. | Кол-во сделок | Измен. цены, % |
| РБК ИС БО4 | 9 862 400,00 | 0,45 | 106,73 | 46 | 18 801 | 45 | -54,55 |
| ЭирЮНРРД01 | 6 027 550,00 | 0,08 | 19,18 | 678 | 1 813 | 5 | -42,86 |
| САМОХВАЛ-1 | 1 315,18 | 16,54 | 42,51 | 257 | 597 767 | 10 | -39,90 |
| АгрикаПП 1 | 15 679,99 | 2,56 | 47,71 | 235 | 20 805 | 6 | -39,05 |
| НМЗ 1 обл. | 967,38 | 31,00 | 62,33 | 373 | 2 071 953 | 5 | -35,82 |
| БАНАНА-М-2 | 7 916 344,32 | 0,11 | 55,45 | 552 | 8 | 3 | -21,43 |
| КамскДол 3 | 15 944,04 | 20,00 | 23,95 | 118 | 200 | 1 | -20,00 |
| РусТекс 2 | 6 787 200,00 | 12,25 | 21,66 | 27 | 6 517 | 8 | -19,99 |
| Орхидея 01 | 41 513,84 | 36,03 | 10,33 | 62 | 144 740 | 23 | -19,93 |
| ИнкомЛада3 | 2 209 600,00 | 0,62 | 16,88 | 854 | 3 119 | 13 | -19,48 |

Лидеры по обороту*

| | YTM | Цена закр. | НКД | До погаш. | Оборот, руб. | Кол-во сделок | Измен. цены, % |
|------------|--------|------------|-------|-----------|--------------|---------------|----------------|
| ИтераФ-1 | 23,56 | 96,50 | 20,80 | 1383 | 135 280 000 | 8 | 2,27 |
| Ленэнерго3 | 35,47 | 53,01 | 23,51 | 1167 | 106 185 350 | 12 | -5,34 |
| МИА-100 | 0,00 | 134,94 | 80,66 | 1322 | 99 794 425 | 15 | 12,44 |
| Мос.обл.5в | 28,29 | 84,50 | 17,67 | 417 | 66 571 020 | 10 | 0,01 |
| Зенит 5обл | 24,94 | 90,17 | 16,16 | 1579 | 59 489 100 | 4 | 0,19 |
| Промсвб-05 | 17,11 | 97,70 | 17,07 | 1196 | 50 026 781 | 6 | 0,21 |
| 7Контин-02 | 156,43 | 72,00 | 10,68 | 1224 | 49 753 594 | 20 | 2,86 |
| ВТБ - 5 об | 11,83 | 99,44 | 3,53 | 1714 | 42 665 787 | 33 | 0,30 |
| СвязьБанк1 | 29,48 | 96,50 | 3,66 | 804 | 33 688 094 | 13 | -0,34 |
| ОГК-2 01об | 25,33 | 81,50 | 7,59 | 514 | 31 088 404 | 14 | 0,25 |

Муниципальные облигации

Лидеры роста/падения*

| | YTM | Цена закр. | НКД | До погаш. | Оборот, руб. | Кол-во сделок | Измен. цены, % |
|------------|-------|------------|-------|-----------|--------------|---------------|----------------|
| МГор45-об | 15,04 | 83,00 | 8,99 | 1237 | 546 970 | 1 | 18,57 |
| Саха(Якут) | 24,43 | 68,00 | 4,79 | 1525 | 10 200 | 2 | 7,94 |
| Мос.обл.8в | 31,06 | 64,00 | 12,82 | 1586 | 620 640 | 3 | 4,92 |
| ИркОбл31-6 | 6,78 | 104,70 | 15,50 | 1385 | 3 158 066 | 2 | 4,70 |
| Чувашия-06 | 21,50 | 71,00 | 3,60 | 1166 | 8 092 580 | 1 | 3,80 |
| ТульскОб 1 | 12,64 | 98,65 | 9,78 | 142 | 2 283 685 | 7 | 1,60 |
| Новсиб 3об | 12,30 | 100,00 | 8,22 | 158 | 1 907 705 | 3 | 1,01 |
| Башкорт5об | 13,50 | 96,50 | 20,44 | 271 | 8 649 | 9 | 0,94 |
| Ярославль1 | 21,05 | 91,80 | 6,41 | 314 | 50 489 | 4 | 0,55 |
| Чувашия-04 | 12,82 | 99,95 | 45,27 | 49 | 359 820 | 1 | 0,45 |
| | YTM | Цена закр. | НКД | До погаш. | Оборот, руб. | Кол-во сделок | Измен. цены, % |
| Калмыкия 1 | 16,94 | 93,99 | 23,00 | 564 | 940 | 1 | -6,01 |
| Удмуртия-2 | 16,87 | 80,00 | 4,60 | 1255 | 10 190 | 4 | -5,87 |
| ВоронежОб2 | 21,60 | 97,10 | 16,77 | 132 | 18 449 | 1 | -0,72 |
| МГор39-об | 15,33 | 74,14 | 3,51 | 1991 | 741 | 1 | -0,01 |
| Башкорт6об | 8,17 | 0,00 | 14,51 | 662 | 0 | 0 | 0,00 |
| БелгОб 3об | 19,90 | 0,00 | 19,74 | 642 | 0 | 0 | 0,00 |
| Белгор2006 | 9,47 | 0,00 | 3,45 | 985 | 0 | 0 | 0,00 |
| ВолгогрОб4 | 7,13 | 0,00 | 17,86 | 1194 | 0 | 0 | 0,00 |
| КОМИ 7в об | 18,57 | 0,00 | 18,49 | 1750 | 0 | 0 | 0,00 |
| КОМИ 8в об | 21,23 | 0,00 | 33,97 | 2491 | 0 | 0 | 0,00 |

Лидеры по обороту*

| | YTM | Цена закр. | НКД | До погаш. | Оборот, руб. | Кол-во сделок | Измен. цены, % |
|------------|-------|------------|-------|-----------|--------------|---------------|----------------|
| Мос.обл.5в | 28,29 | 84,50 | 17,67 | 417 | 66 571 020 | 10 | 0,01 |
| Чувашия-06 | 21,50 | 71,00 | 3,60 | 1166 | 8 092 580 | 1 | 3,80 |
| МГор47-об | 9,22 | 99,80 | 1,97 | 81 | 5 382 360 | 11 | 0,00 |
| Мос.обл.4в | 29,39 | 97,00 | 5,12 | 74 | 3 518 095 | 9 | 0,36 |
| ИркОбл31-6 | 6,78 | 104,70 | 15,50 | 1385 | 3 158 066 | 2 | 4,70 |
| ЯрОбл-07 | 17,34 | 91,20 | 7,03 | 417 | 2 996 822 | 6 | 0,00 |
| ЯрОбл-04 | 12,34 | 99,40 | 20,27 | 109 | 2 594 196 | 5 | 0,40 |
| ТульскОб 1 | 12,64 | 98,65 | 9,78 | 142 | 2 283 685 | 7 | 1,60 |
| Новсиб 3об | 12,30 | 100,00 | 8,22 | 158 | 1 907 705 | 3 | 1,01 |
| Казань06об | 13,31 | 97,50 | 15,78 | 204 | 1 195 386 | 7 | 0,21 |

* - По итогам торгов на ММВБ

Итоги торгов корпоративными и региональными облигациями на ММВБ* (06.02.2009)

| | Цена, % от номинала | НКД, руб. | Изм. цены, % | Доходность к погашению, % годовых | Объем торгов, руб. | Погашение | Оферта |
|-------------------------|---------------------|-----------|--------------|-----------------------------------|--------------------|------------|------------|
| Телекоммуникации | | | | | | | |
| ДальСвз2об | 89,00 | 15,76 | 0,00 | 20,11 | 0 | 30.05.2012 | 02.06.2010 |
| УрСИ сер07 | 99,01 | 32,91 | 0,84 | 10,01 | 499 200 | 13.03.2012 | 17.03.2009 |
| ЦентрТел-4 | 99,97 | 64,27 | -0,72 | 15,86 | 5 372 398 | 21.08.2009 | |
| ВлгТлкВТ-4 | 96,70 | 12,92 | 0,00 | 14,68 | 0 | 03.09.2013 | 08.09.2009 |
| Банки | | | | | | | |
| ГазпромБ 1 | 98,00 | 1,56 | -7,94 | 13,28 | 225 550 | 27.01.2011 | |
| МКБ 02обл | 95,00 | 20,16 | 0,00 | 30,50 | 45 600 | 04.06.2009 | |
| НОМОС 7в | 96,30 | 13,18 | 0,52 | 19,71 | 1 775 730 | 16.06.2009 | |
| РосселхБ 2 | 78,01 | 16,99 | 10,88 | 16,71 | 28 007 850 | 16.02.2011 | |
| УРСАБанк 5 | 62,00 | 29,74 | 0,32 | 34,50 | 536 210 | 18.10.2011 | |
| РусСтанд-8 | 50,00 | 46,03 | 0,00 | 215,65 | 0 | 13.04.2012 | 16.10.2009 |
| ХКФ Банк-3 | 100,00 | 17,81 | 0,00 | 13,52 | 0 | 16.09.2010 | 19.03.2009 |
| ХКФ Банк-3 | 94,00 | 0,36 | 0,00 | 46,04 | 0 | 16.09.2010 | 19.03.2009 |
| Нефть и газ | | | | | | | |
| ГАЗПРОМ А4 | 96,79 | 39,86 | 0,00 | 12,02 | 0 | 10.02.2010 | |
| РуссНефть1 | 87,00 | 18,41 | 0,00 | 32,81 | 0 | 10.12.2010 | 11.12.2009 |
| Лукойл4обл | 77,50 | 11,56 | -0,06 | 14,46 | 8 091 500 | 05.12.2013 | |
| ГАЗПРОМ А8 | 89,87 | 18,99 | 0,00 | 11,75 | 0 | 27.10.2011 | |
| ГАЗПРОМ А9 | 83,90 | 33,67 | 0,12 | 11,85 | 984 000 | 12.02.2014 | |
| ГАЗПРОМ А9 | 93,25 | 2,58 | 0,00 | 9,01 | 0 | 12.02.2014 | |
| Торговый сектор | | | | | | | |
| ДиксиФин-1 | 50,00 | 35,73 | -3,90 | 59,96 | 6 727 | 17.03.2011 | |
| КОПЕИКА 02 | 100,00 | 18,83 | -0,30 | 19,12 | 1 852 137 | 15.02.2012 | 18.02.2009 |
| 7Контин-02 | 70,00 | 10,68 | 2,86 | 156,43 | 49 753 594 | 14.06.2012 | 23.06.2009 |
| ИКС5Фин 01 | | | | | | 01.07.2014 | |
| Металлургия | | | | | | | |
| Мечел 2об | 72,70 | 11,74 | 2,48 | 35,94 | 5 532 189 | 12.06.2013 | 16.06.2010 |
| МаксиГ 01 | 96,40 | 40,55 | 0,62 | 50,63 | 49 470 | 12.03.2009 | |
| МаксиГ 01 | 96,00 | 3,01 | 0,00 | 20,24 | 0 | 12.03.2009 | |
| МаксиГ 01 | 95,00 | 30,41 | 0,00 | 18,71 | 0 | 12.03.2009 | |
| Машиностроение | | | | | | | |
| ГАЗФин 01 | 65,00 | 45,35 | 0,00 | 4202255,36 | 0 | 08.02.2011 | 10.02.2009 |
| ИРКУТ-03об | 82,00 | 33,76 | 0,00 | 23,97 | 0 | 16.09.2010 | |
| УралВагЗФ2 | 96,04 | 36,82 | 0,00 | 40,90 | 0 | 05.10.2010 | 06.04.2009 |
| СОЛЛЕРС1 | 85,00 | 3,29 | 0,00 | 28,58 | 0 | 21.01.2010 | |
| ОМЗ-5 об | 90,25 | 37,85 | 0,00 | 30,59 | 29 653 443 | 30.08.2011 | 01.09.2009 |
| АВТОВАЗоб3 | 87,00 | 11,84 | 0,00 | 22,04 | 0 | 22.06.2010 | |
| Камаз-Фин2 | 99,97 | 43,15 | 0,00 | 11,57 | 0 | 17.09.2010 | |
| ПротонФин1 | 65,00 | 22,79 | 0,00 | 63,83 | 0 | 12.06.2012 | 15.06.2010 |
| Энергетика | | | | | | | |
| БашкирэнЗв | 98,00 | 11,14 | 0,00 | 29,64 | 0 | 09.03.2011 | 19.03.2009 |
| ГидроОГК-1 | 73,00 | 8,21 | 1,23 | 24,15 | 265 933 | 29.06.2011 | |
| Мосэнерго2 | 85,00 | 33,95 | 0,00 | 14,33 | 0 | 18.02.2016 | 23.02.2012 |
| ФСК ЕЭС-02 | 90,80 | 10,17 | 0,77 | 15,92 | 242 475 | 22.06.2010 | |
| Ленэнерго3 | 56,00 | 23,51 | -5,34 | 35,47 | 106 185 350 | 18.04.2012 | |
| ФСК ЕЭС-05 | 96,77 | 13,02 | 0,00 | 11,75 | 0 | 01.12.2009 | |
| Муниципальные | | | | | | | |
| МГор39-об | 74,15 | 3,51 | -0,01 | 15,33 | 741 | 21.07.2014 | |
| МГор44-об | 79,99 | 9,64 | | 12,60 | | 24.06.2015 | |
| Мос.обл.5в | 84,49 | 17,67 | 0,01 | 28,29 | 66 571 020 | 30.03.2010 | |
| НовсибО-05 | 97,00 | 5,34 | | 14,88 | | 15.12.2009 | |
| СамарОбл 3 | 78,50 | 17,70 | | 19,83 | | 11.08.2011 | |
| НижгорОбл3 | 93,00 | 23,81 | | 12,93 | | 20.10.2011 | |
| ЯрОбл-07 | 91,20 | 7,03 | | 17,34 | 2 996 822 | 30.03.2010 | |
| ЯрОбл-07 | 96,10 | 13,38 | 0,42 | 10,45 | 1 156 820 | 30.03.2010 | |
| Мос.обл.7в | | | | | | 16.04.2014 | |

* - наиболее ликвидными выпусками.

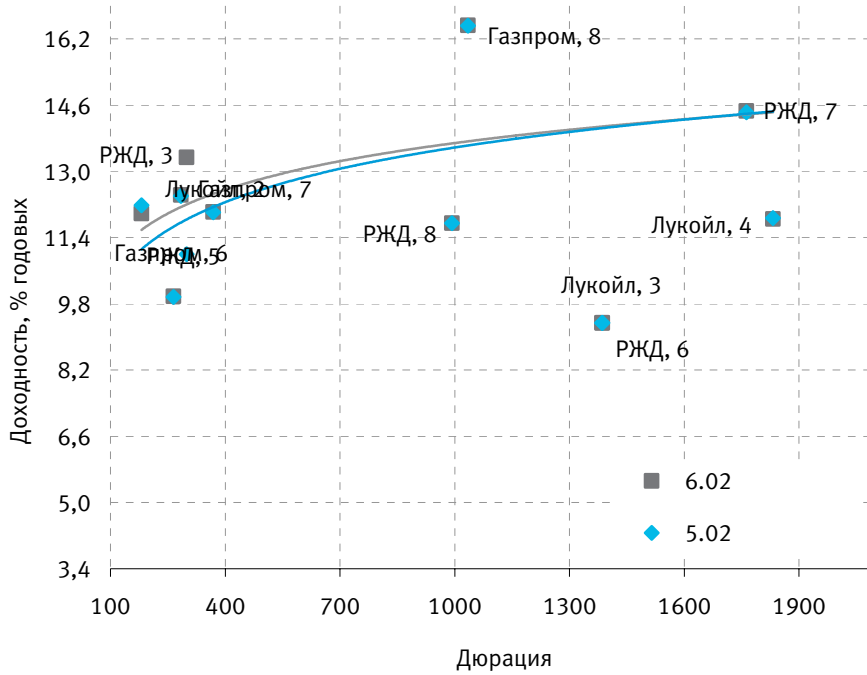
Ежедневный обзор рынка рублевых облигаций

Государственные облигации

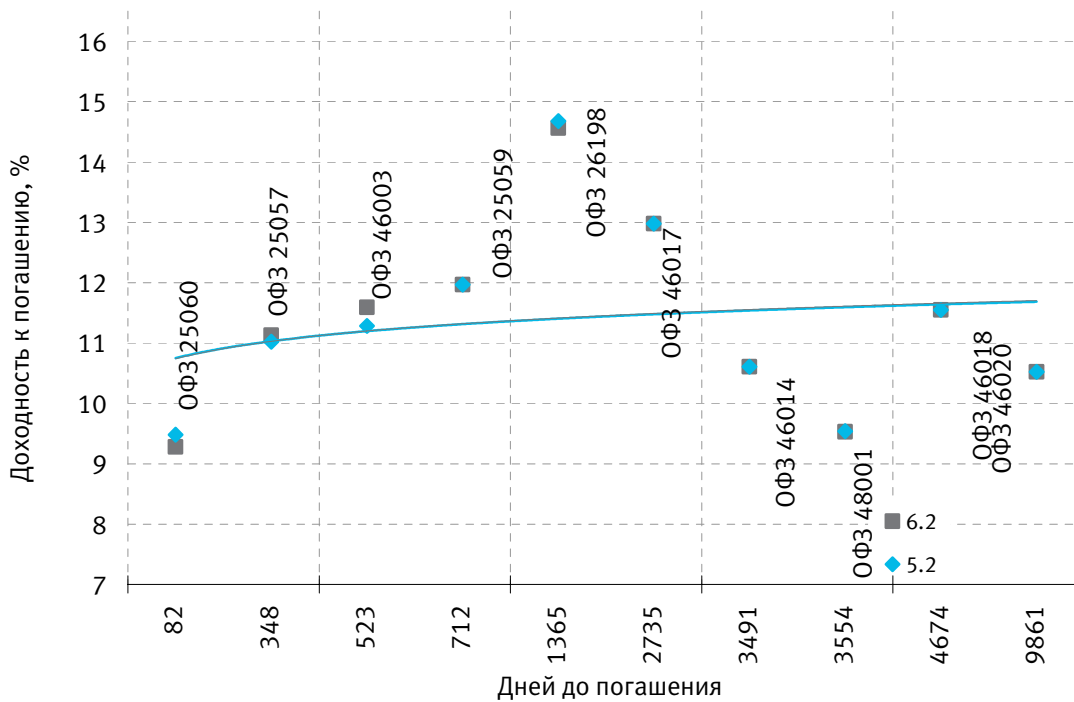
На рынке государственных облигаций в конце недели существенных движения котировок не произошло. Объем торгов на вторичном рынке составил 103,8 млн руб., объем операций междилерского РЕПО - 2955,2 млн руб., объем операций прямого РЕПО - 190396,2 млн руб. Значение ценового индекса RGBI на закрытие - 100,52 п. (+0,24%), индекса полного дохода RGBITR - 168,93 п. (+0,27%), индекса доходности RGBY - 11,91% (+0,47 п.п.).

| | Цена послед. | % измен.зак р. | Доходность | Погашение | До погашения | Кол-во сделок | Оборот | НКД | Размер купона | Дата выпл. куп. |
|-----------|--------------|----------------|------------|------------|--------------|---------------|------------|-------|---------------|-----------------|
| ОФЗ 25057 | 97,05 | -0,08 | 11,13 | 20.01.2010 | 348 | 4 | 14 801 536 | 3,24 | 18,45 | 22.04.2009 |
| ОФЗ 25059 | 90,729 | 0 | 11,97 | 19.01.2011 | 712 | 1 | 249 505 | 2,67 | 15,21 | 22.04.2009 |
| ОФЗ 25060 | 99,3 | 0,05 | 9,28 | 29.04.2009 | 82 | 4 | 2 680 589 | 1,43 | 14,46 | 29.04.2009 |
| ОФЗ 25061 | 93,45 | 0,16 | 12,05 | 05.05.2010 | 453 | 1 | 107 468 | 0,32 | 14,46 | 06.05.2009 |
| ОФЗ 25062 | 86 | -12,24 | 13,78 | 04.05.2011 | 817 | 1 | 860 | 0,32 | 14,46 | 06.05.2009 |
| ОФЗ 25063 | 0 | 0 | 6,14 | 09.11.2011 | 1006 | 0 | 0 | 14,61 | 15,46 | 11.02.2009 |
| ОФЗ 26178 | 0 | 0 | 15,64 | 20.11.2009 | 287 | 0 | 0 | 4,22 | 19,95 | 20.11.2009 |
| ОФЗ 26198 | 76,5 | 0,39 | 14,56 | 02.11.2012 | 1365 | 12 | 44 007 070 | 15,62 | 60 | 03.11.2009 |
| ОФЗ 26199 | 0 | 0 | 11,84 | 11.07.2012 | 1251 | 0 | 0 | 3,84 | 15,21 | 15.04.2009 |
| ОФЗ 26200 | 0 | 0 | 8,23 | 17.07.2013 | 1622 | 0 | 0 | 2,67 | 15,21 | 22.04.2009 |
| ОФЗ 26201 | 0 | 0 | 7,76 | 16.10.2013 | 1713 | 0 | 0 | 2,87 | 16,33 | 22.04.2009 |
| ОФЗ 27026 | 99,7001 | -0,05 | 9,66 | 11.03.2009 | 33 | 9 | 37 503 449 | 9,53 | 14,96 | 11.03.2009 |
| ОФЗ 28004 | 0 | 0 | 10,13 | 13.05.2009 | 96 | 0 | 0 | 23,56 | 49,86 | 13.05.2009 |
| ОФЗ 28005 | 0 | 0 | -7,2 | 03.06.2009 | 117 | 0 | 0 | 17,81 | 49,86 | 03.06.2009 |
| ОФЗ 46002 | 0 | 0 | 12,56 | 08.08.2012 | 1279 | 0 | 0 | 43,65 | 44,88 | 11.02.2009 |
| ОФЗ 46003 | 98,9 | -0,25 | 11,59 | 14.07.2010 | 523 | 2 | 4 450 500 | 6,3 | 49,86 | 15.07.2009 |
| ОФЗ 46005 | 0 | 0 | 7,07 | 09.01.2019 | 3624 | 0 | 0 | 0 | 0 | |
| ОФЗ 46010 | 0 | 0 | 7,78 | 17.05.2028 | 7040 | 0 | 0 | 0 | 0 | 10.06.2009 |
| ОФЗ 46011 | 0 | 0 | 6,72 | 20.08.2025 | 6039 | 0 | 0 | 0 | 0 | 09.09.2009 |
| ОФЗ 46012 | 0 | 0 | 7,45 | 05.09.2029 | 7516 | 0 | 0 | 3,12 | 8,86 | 30.09.2009 |
| ОФЗ 46014 | 0 | 0 | 10,61 | 29.08.2018 | 3491 | 0 | 0 | 36,74 | 44,88 | 11.03.2009 |
| ОФЗ 46017 | 0 | 0 | 12,98 | 03.08.2016 | 2735 | 0 | 0 | 18,85 | 19,95 | 11.02.2009 |
| ОФЗ 46018 | 0 | 0 | 11,55 | 24.11.2021 | 4674 | 0 | 0 | 13,51 | 21,19 | 11.03.2009 |
| ОФЗ 46019 | 0 | 0 | 11,62 | 20.03.2019 | 3694 | 0 | 0 | 0 | 0 | 01.04.2009 |
| ОФЗ 46020 | 0 | 0 | 10,52 | 06.02.2036 | 9861 | 0 | 0 | 33,46 | 34,41 | 11.02.2009 |
| ОФЗ 46021 | 0 | 0 | 12,31 | 08.08.2018 | 3470 | 0 | 0 | 34,93 | 37,4 | 18.02.2009 |
| ОФЗ 46022 | 0 | 0 | 6,86 | 19.07.2023 | 5276 | 0 | 0 | 3,29 | 37,4 | 22.07.2009 |
| ОФЗ 48001 | 0 | 0 | 9,53 | 31.10.2018 | 3554 | 0 | 0 | 24,74 | 104,71 | 11.11.2009 |

Кривая доходности облигаций 1-го эшелона



Кривая доходности государственных облигаций



ОПЕРАЦИОННЫЕ КОМПАНИИ

РОССИЯ

ОАО «Брокерский дом «ОТКРЫТИЕ»
129010, Москва, Протопоповский пер., 19/10
Т: +7(495) 232 9966
Ф: +7(495) 956 4700
<http://www.open.ru>
e-mail: info@open.ru

Лицензии профессионального участника рынка ценных бумаг, выданные ФСФР ОАО «БД «ОТКРЫТИЕ»
1. №77-06097-100000 на осуществление брокерской деятельности;
2. №177-06100-010000 на осуществление дилерской деятельности;
3. №177-06102-001000 на осуществление деятельности по управлению ценными бумагами;
4. №177-06104-000100 на осуществление депозитарной деятельности;
5. лицензия биржевого посредника № 1082, выданная 22.11.2007 и действительная до 22.11.2010

UNITED KINGDOM

OTKRITIE Securities Limited
30-34 Moorgate,
London, UK
Т: +44 (0)207 826 8200
Ф: +44 (0)207 826 8201
<http://www.abc-clearing.co.uk>
e-mail: infomail@open.com

Authorised And Regulated By The Financial Services Authority
Member of The London Stock Exchange and APCIMS

CYPRUS

OTKRITIE Finance (Cyprus) Limited
104 Amathountos St, Seasons Plaza, P.C. 4532,
Limassol, Cyprus
Т: 00357 25 431456
Ф: 00357 25 431457
<http://www.otkritiefinance.com.cy>
e-mail: infomail@open.com

Registration No: HE165058
Registration date: 06/09/2005
Licence No: КЕРЕУ 069/06
from 10/08/2006 Issued by CySEC

GERMANY

OTKRITIE Finance (Cyprus) Limited
FRANKFURT Representative Office
Lyonerstr.14, 12th floor, office 1, 60528 Frankfurt,
Germany
Т. +49 (69) 66554320
Ф. +49 (69) 66554322

Registration No: HE165058
Registration date: 06/09/2005
Licence No: КЕРЕУ 069/06
from 10/08/2006 Issued by CySEC

АНАЛИТИЧЕСКИЙ ДЕПАРТАМЕНТ ТЕЛЕФОН (495) 232-99-66

Шани Коган
Управляющий директор

Нефть и газ

Наталья Мильчакова, к.э.н.
Старший аналитик
n.milchakova@open.ru

Иван Дончаков
Аналитик
donchakov@open.ru

Телекоммуникации

Тибор Бокор
Старший аналитик
bokor@open.ru

Машиностроение, транспорт, химия, фармацевтика

Кирилл Таченников
Старший аналитик
k.tachenников@open.ru

Татьяна Задорожная
Аналитик
ztm@open.ru

Металлургия

Наталья Оостерлинг
Аналитик
oosterling@open.ru

Электроэнергетика

Яна Тульчинская
Директор
tulchinskaya@open.ru

Станислав Шубин, к.э.н.
Аналитик
shubin@open.ru

Илья Непринцев
Аналитик
nepinzev@open.ru

Потребительский рынок

Виктор Дима
Старший аналитик
dima@open.ru

Ирина Яроцкая
Аналитик
yarotskaya@open.ru

Эмитенты долговых бумаг

Дмитрий Макаров
Аналитик
makarov@open.ru

Макроэкономика, банковский сектор

Валерий Пивень, к.э.н.
Старший аналитик
valerypiven@open.ru

Данила Левченко, к.э.н.
Главный экономист
levchenko@open.ru

Деривативы и численный анализ

Павел Зайцев
Аналитик
zaicev@open.ru

Гельды Союнов
Аналитик
s@open.ru

РОЗНИЧНЫЕ ПРОДАЖИ РОССИЙСКИМ КЛИЕНТАМ ТЕЛЕФОН (495) 232-99-66

Владимир Рублев
Начальник отдела розничных продаж
rublev@open.ru

Александр Лапутин
Начальник отдела инвестиционного консультирования
laputin@open.ru

УПРАВЛЕНИЕ ПО РАБОТЕ С ИНСТИТУЦИОНАЛЬНЫМИ КЛИЕНТАМИ

ТЕЛЕФОН (495) 956-44-86, (495) 234-05-87

Максим Баклунов
Директор отдела продаж российским клиентам
baklunov@open.ru

Юлия Обухова
Менеджер по продажам российским клиентам
obuhova@open.ru

Наталья Маслова
Менеджер по продажам российским клиентам
maslova_n@open.ru

Максим Красный
Менеджер по продажам российским клиентам
Krasny@open.ru

Александр Пуговкин
Менеджер по продажам российским клиентам

Критерии присвоения аналитиками инвестиционных рейтингов по акциям

| | |
|------------------|---|
| ПОКУПАТЬ | Потенциал роста акции до справедливой цены не ниже 20% |
| ДЕРЖАТЬ | Потенциал роста акции до справедливой цены от 0% до 20% |
| ПРОДАВАТЬ | Отрицательный потенциал роста акции |

ООО «Финансовая корпорация «ОТКРЫТИЕ» © 2008.

Несанкционированное копирование, распространение, а также публикация в любых целях запрещены. ООО «Финансовая корпорация «ОТКРЫТИЕ» (далее – «Корпорация»).

ПОДТВЕРЖДЕНИЕ АНАЛИТИКОВ И ОТКАЗ ОТ ОТВЕТСТВЕННОСТИ

Настоящий материал (далее – «аналитический отчет») носит исключительно информационный характер и содержит данные относительно стоимости ценных бумаг, предположения относительно будущего финансового состояния эмитентов и справедливой цены ценной бумаги на срок 12 месяцев с момента выхода настоящего аналитического отчета и/или ситуации на рынке ценных бумаг и связанных с ним событиях. Аналитический отчет основан на информации, которой располагает Корпорация на дату выхода аналитического отчета. Аналитический отчет не является предложением по покупке либо продаже ценных бумаг и не может рассматриваться как рекомендация к подобному рода действиям. Корпорация не утверждает, что все приведенные сведения являются единственно верными. Корпорация не несет ответственности за использование информации, содержащейся в аналитическом отчете, а также за возможные убытки от любых сделок с ценными бумагами, совершенных на основании данных, содержащихся в аналитическом отчете. Корпорация не берет на себя обязательство корректировать отчет в связи с утратой актуальности содержащейся в нем информации, а равно при выявлении несоответствия приводимых в аналитическом отчете данных действительности.

Инвестиции на рынке ценных бумаг сопряжены со следующими рисками: риски, связанные с ведением деятельности в конкретной юрисдикции, риски, связанные с экономическими условиями, конкурентной средой, быстрыми технологическими и рыночными изменениями, а также с иными факторами, которые могут привести к существенным отклонениям от прогнозируемых показателей. Указанные факторы могут привести к тому, что действительные результаты будут существенно отличаться от предположений или опережающих заявлений Корпорации, содержащихся в аналитическом отчете.

Выпуск и распространение аналитического отчета и иной информации в отношении акций в определенных юрисдикциях могут ограничиваться законом; и лицам, в распоряжении которых оказывается любой документ или иная информация, упомянутая в аналитическом отчете, следует ознакомиться со всеми ограничениями и соблюдать их. Несоблюдение подобных ограничений может представлять собой нарушение законодательства таких юрисдикций о ценных бумагах. Аналитический отчет не предназначен для доступа к нему с территории Соединенных Штатов Америки (включая их территории и зависимые территории, любые штаты США и Округ Колумбия), Австралии, Канады и Японии. В Великобритании аналитический отчет адресован исключительно (1) лицам, находящимся за пределами Соединенного Королевства, либо (2) лицам, являющимся профессионалами инвестиционного рынка в соответствии со статьей 19(5) Приказа 2005 (далее – «Приказ») Закона о финансовых услугах и рынках 2000 г. (Финансовое продвижение), а также (3) высокодоходным предприятиям и иным лицам, которым оно может адресоваться на законных основаниях в соответствии со статьей 49(2) Приказа. Любое лицо, не относящееся к указанной категории лиц, не должно предпринимать никаких действий, опираясь на аналитический отчет, либо полагаться на содержащиеся в нем положения.